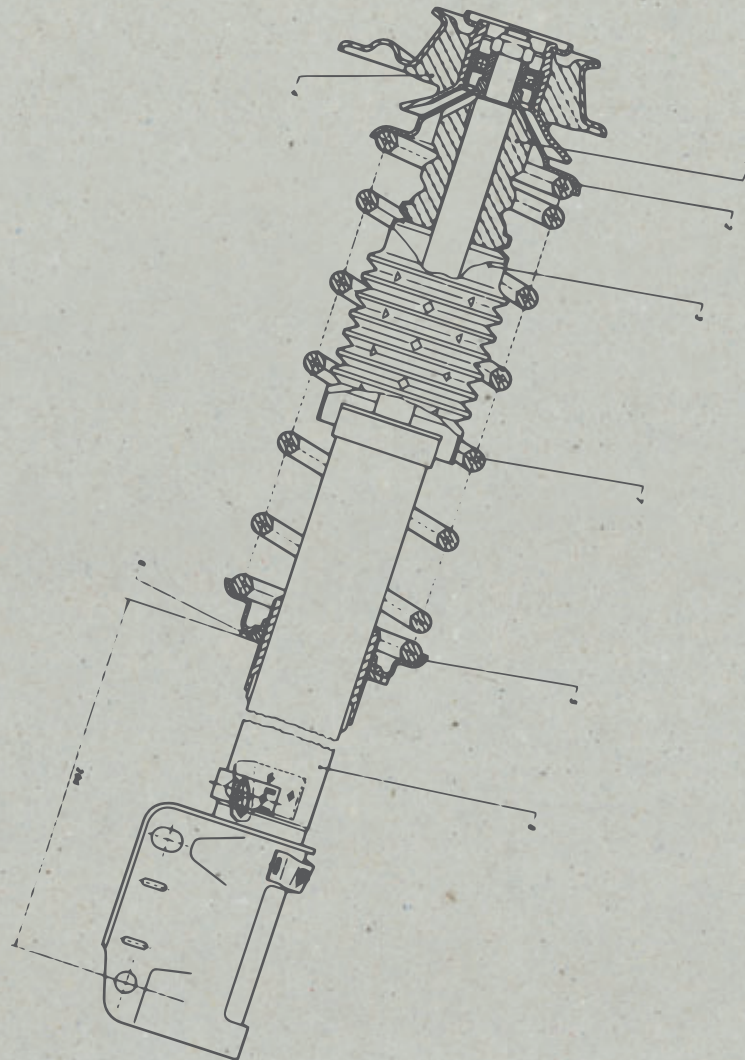


ORIGINALE

Teile
Typen
Technik

04 | Neues und Neuheiten von Porsche Classic



PORSCHE

2018



Erfolgreicher Rennfahrer, Porsche Werksfahrer seit 2004 und überzeugter Oldtimer-Enthusiast. Mehr über den schnellen Amerikaner Patrick Long lesen Sie auf Seite 78.

ORIGINALE 04 – der Porsche Classic Katalog

Liebe Leserin, lieber Leser,

in der Grundschule fuhr die Mutter meines besten Freundes einen mintgrünen 964 Targa. Den Anblick, wie sie auf dem Weg zur Arbeit an der Schule hielt, werde ich nie vergessen. Dieses Bild verkörpert für mich die 90er-Jahre. Ich war zutiefst beeindruckt von dem Design und der Farbe. Außerdem war das Auto viel kleiner als die SUVs und Minivans, die die anderen Eltern fuhren. Dadurch stach er wirklich aus der Menge hervor. Marsha war Geschäftsfrau in Hollywood mit einem äußerst markanten Stil, und ihr 964 war für mich das Tüpfelchen auf dem i. Sie fuhr dieses Auto, weil sie es liebte.

Wenn ich heute die Tür meines weißen 1991 C2 öffne, werde ich dadurch in die vierte Klasse zurückversetzt. Ich erlebe wieder, wie es war, als wir uns auf den Weg zum Büro der Mutter meines Freundes machten. Schlichtheit und Reinheit vermischen sich mit genau der richtigen Kombination von

Technologie und Leistung, die ihrer Zeit weit voraus war. Dieses Fahrzeug packt mich und nimmt mich mit auf eine emotionale Reise. Heute, 25 Jahre später, ist es offensichtlich, dass die Designer mit dem 964 einen großen Schritt gewagt und bei der Entwicklung das ikonische und bewährte G-Modell hinter sich gelassen haben. Und es sieht so gut aus. Ich tue einiges dafür, um den Geruch des ursprünglichen Leders zu erhalten und um sicherzustellen, dass die Klimaanlage kalte Luft ins Wageninnere bläst. Es ist großartig, dass der 964 über ein ausgezeichnetes ABS verfügt, ich jedoch gleichzeitig nicht auf das traditionelle Pedal-Feeling der früheren 911-Generationen verzichten muss.

Rollen Sie bitte nicht mit den Augen, wenn ich Ihnen gestehe, dass ich in den 1980ern geboren wurde. Für mich sind meine Autos wie Zeitmaschinen. Durch das Fahren von unterschied-

lichen Retro-Wagen erhalte ich einen Einblick, wie das automobilen Leben zu einer bestimmten Zeit war. Die einfachste Möglichkeit, ins Jahr 1966 einzutauchen, ist, wenn ich in meinen irischgrünen 912 mit drei Rundinstrumenten einsteige. Wenn ich mit dem 912 zum Einkaufen fahre, wirkt die verbeulte, originale Windschutzscheibe wie ein mobiler Bilderahmen. Sitze ich in meinem C2, ist es so, als hätte ich in meinem Leben auf die Rückwärts-Taste gedrückt, und ich lebe die Fantasie, die ich schon in der vierten Klasse hatte.

Je automatisierter Autos werden, je einfacher und unkomplizierter, desto mehr weiß ich die echten Fahrerlebnisse mit klassischen Wagen zu schätzen. Meine Sammlung umfasst einige alte Porsche und das Wissen, dass die Originalteile auch weiterhin erhältlich sein werden, stimmt mich zuversichtlich, dass meine

Familie noch über viele Generationen hinweg Fahrerlebnisse mit diesen Autos genießen kann.



Patrick Long

2018 04

Classic Teile

Neues und Bewährtes

Ausgewählte Produkthighlights und Neuauflagen aus unserem
52.000 Porsche Classic Originalteile umfassenden Sortiment.
Unsere Porsche Classic Partner und Porsche Zentren beraten
Sie gerne. Weitere Details finden Sie auch unter
www.porsche.com/classic



Teil 01

Auf den folgenden Seiten finden Sie eine Auswahl an bebilderten Porsche Classic Originalteilen nach Baugruppen sortiert.



Motor



Nockenwellenrad
Teile-Nr. **92810554504**

928 (1978–1982)



Ölwannendichtung
Teile-Nr. **92810120700**

928 (1978–1995)



Gummitülle für Motorabdeckung
Teile-Nr. **93010619100**

911 Turbo (1975–1989)



Schlauchhalter für Entlüftungsrohr
Teile-Nr. **99959185740**

959 (1987–1988)



Auspuff-Optik-Sound-Paket
Teile-Nr. **00004420000**

993 Carrera (1994–1998)



Ausrückhebel
Teile-Nr. **91511671301**

911 F (1972–1973)
911 G (1974–1977)



Konsole Ölfilter
Teile-Nr. **91610702803**

911 F (1969–1972),
nur für **911 T** und **E**



Zylinderschraube
Teile-Nr. **61610099200**

Nur für Solex-Vergaser.

356 pre A (1948–1955)
356 A (1955–1959)
356 B (1959–1959)



Rohrschelle für Kraftstoffleitung
Teile-Nr. **99951109302**

911 G (1975–1989)



Ausrückhebel
Teile-Nr. **95011608607**

959 (1987–1988)

Kraftstoff/Abgasanlage

Getriebe



Ausrücklager

Teile-Nr. **95911608006**
959 (1987–1988)



Exzenterbolzen Umlenkhebel
Teile-Nr. **69530130700**

356 B (1960–1963)
356 C (1963–1965)



**Kupplungsscheibe mit Torsion
Dämpfer**

Teile-Nr. **95911601110**
959 (1987–1988)



**Ölfiltersatz für
Automatikgetriebe**
Teile-Nr. **1232700098**

Nur für 928 und 928 S mit
3-Gang-Automatikgetriebe und
Getriebekennbuchstabe A22.01
und A22.04.



**Einstellscheibe
Getriebe 0,10 mm**
Teile-Nr. **519 20213**

356 pre A (1948–1955)
356 A (1955–1959)



Getriebedeckel seitlich
Teile-Nr. **91130131100**

911 F (1970)



**Manschette im
Automatikgetriebe**
Teile-Nr. **1152721492**

928 (1978–1986)

928 (1978–1983)



**Einstellscheibe
Getriebe 0,15 mm**
Teile-Nr. **519 20214**

356 pre A (1948–1955)
356 A (1955–1959)



Halteblech für Kühlrohrschlange
Teile-Nr. **91530738901**

911 G (1984–1986)



Nadelhülse
Teile-Nr. **99920121300**

924 (1976–1982)
924 turbo (1980–1985), für
Schaltgetriebe G31.01/02/03
924 S (1986–1988)
944 (1982–1991)
959 (1987–1988)
968 (1992–1995)



**Einstellscheibe
Getriebe 0,20 mm**
Teile-Nr. **519 20215**

356 pre A (1948–1955)
356 A (1955–1959)



Hebelwelle
Teile-Nr. **95911606900**

959 (1987–1988)

Vorderachse/Lenkung



Airbagsensor
Teile-Nr. **96461322103**

964 (1989–1994),
ausgenommen RS



Federteller unten
Teile-Nr. **96434350301**

964 (1989–1994)
993 (1994–1998)



Leder-Sportlenkrad mit erhöhter Nabe, schiefer
Teile-Nr. **928347084068WH**

Nur für Fahrzeuge mit M018
(Leder-Sportlenkrad mit erhöhter Nabe).

928 (1987–1995)



Dämpferlager
Teile-Nr. **92834305101**

928 (1978–1995)



Führungsplatte am Stabilisator
Teile-Nr. **90134376300**

914 (1970–1976)
911 F (1965–1973)



Abreißmutter
Teile-Nr. **94461840100**

928 (1987–1995)
944 (1989–1991)
964 (1989–1994)
968 (1992–1995)
993 (1994–1998)
986 (1997)
996 (1998–2005)



Faltenbalg
Teile-Nr. **92834719103**

928 (1978–1995)



Gewinding
Teile-Nr. **92834353700**

928 (1983–1995)



Schraubenfeder, 1 Satz
Teile-Nr. **96434353105504**

964 (1990–1994), **nur für Carrera 2, Turbo-Look und Turbo**



Federteller oben
Teile-Nr. **92834304708**

928 (1978–1995)



Mutter
Teile-Nr. **92834353502**

928 (1983–1995)



Schutzhülle
Teile-Nr. **96434350500**

964 (1989–1994)



Schwingungsdämpfer, VA links
Teile-Nr. **96534304105**

964 (1989–1994),
ausgenommen Turbo 3,6 und RS



Schwingungsdämpfer, VA
Teile-Nr. **92834305509**

928 (1978–1995),
nur mit M474 (Sportliche Stoß-
dämpfer vorn und hinten)



Stützlager
Teile-Nr. **96434301803**

964 (1989–1994), ausgenom-
men Turbo-Look, Turbo, RS



Unterlegscheibe
Teile-Nr. **N 0115247**

Informationen zu den jeweiligen
Verbaubarkeiten erhalten Sie bei
Ihrem Porsche Classic Partner
sowie Porsche Zentrum.



Verstellmutter
Teile-Nr. **96434350200**

964 (1989–1994)
993 (1994–1998),
ausgenommen RS

Hinterachse



Schwingungsdämpfer, HA
Teile-Nr. **92833305117**

928 (1978–1995),
nur mit M474
(Sportliche Stoßdämpfer vorn
und hinten)



Abstandsrohr Hinterradwelle
Teile-Nr. **PCG501243**

924 (1976–1985)
944 (1982–1985)



Radialdichtring B42x55x7
Teile-Nr. **9001130115A**

911 F (1965–1968)

Räder/Bremsen



Bremskraftverstärker
Teile-Nr. **99335502310**

964 Carrera 2 (1990–1994)
993 (1994–1998)



Radzierdeckel, grundiert
Teile-Nr. **95936103702**

959 (1987–1988)



Bremsscheibe hinten
Teile-Nr. **90135240111**

356 C (1963–1965)



Rückzugfeder am Bremshebel unten
Teile-Nr. **113609309C**

924 (1976–1985),
ausgenommen Turbo



Porsche Classic
Bremsflüssigkeit, 1 Liter
Teile-Nr. **00004430501**

Die Bremsflüssigkeit für Ihren klassischen Porsche in der Blechdose im klassischen Look. Denn das Original-Gefühl fängt beim Fahren an und hört beim Bremsen nicht auf.

Alle Classic Modelle



Bremstrommel hinten
Teile-Nr. **69533106101**

356 B (1959–1963)



Vakuumverstärker
Teile-Nr. **93035502700**

911 G (1978–1989),
für Turbo nur im Jahr 1984



Bügel zur Sicherung der Handbremsseile
Teile-Nr. **356 24309**

356 pre A (1948–1955)
356 A (1956–1959)
356 B (1960–1963)



Bremstrommel vorne
Teile-Nr. **69534106101**

356 B (1959–1963)



Vakuumverstärker
Teile-Nr. **93035502702**

911 G (1985–1989),
für Carrera nur mit M491
(Turbo-Look)



Dichtstulpe der Schaltstange
Teile-Nr. **91442429702**

914 (1970–1972)

Hand- und Fußhebelwerk



Kabelclip
Teile-Nr. **181971847**

924 (1976–1985)
944 (1985–1988)
959 (1987–1988)



Lederstulpe für Schalthebel, blau
Teile-Nr. **9114240470030B**

911 G (1984–1986)



Lederstulpe für Schalthebel, schwarz
Teile-Nr. **911424047001AJ**

911 Carrera (1984–1986)
911 Turbo (1987–1988)

Karosserie



Abdeckung Handbremse Carbon
Teile-Nr. **99655299302**

986 (1997–2004)
996 (1998–2005)



Ascher Carbon
Teile-Nr. **98655299608**

986 (1997–2004)
996 (1998–2005)



Befestigungsschelle am Frischluftkasten
Teile-Nr. **90157157520**

911 F (1965–1968)



Blende Türäußengriff
Teile-Nr. **823837239**

924 (1976–1988)
944 (1982–1985)



Abdeckleiste Carbon links
Teile-Nr. **99655295907**

996 (1998–2005)
nur für Rechtslenker



Außenspiegel rund konvex
Teile-Nr. **91173111600**

911 F (1970–1973)



Abdeckleiste Carbon rechts
Teile-Nr. **99655295906**

996 (1998–2005),
nur für Linkslenker



Außenspiegel rund plan
Teile-Nr. **90173111101**

911 F (1965–1973),
auch für **912**
911 G (1974–1976)



Dachrahmendichtung außen links, schwarz
Teile-Nr. **911561189668VB**

Nur für Cabrio-Modelle.

911 G (1987–1989)
964 Carrera (1989–1994)



**Deckel für Ablagekasten rechts,
schwarz**

Teile-Nr. **91155504003041**

911 G (1974–1989)
964 (1989–1994), nur mit
M002 (Touring-Ausstattung)
993 (1994–1998)
ausgenommen RS



Einsatz Ascher Carbon
Teile-Nr. **98655299702**

986 (1997–2004)
996 (1998–2005)



**Führungshülse für Druckknopf
Türverriegelung**
Teile-Nr. **90153148122**

911 F (1965–1973)
911 G (1974–1976)



Klammern Einstiegsleiste
Teile-Nr. **99950785101**

924 (1976–1988),
ausgenommen Turbo
944 (1982–1991)
968 (1992–1995)



**Einstiegsleiste Edelstahl mit
Carrera Schriftzug**
Teile-Nr. **99655198401**

996 Carrera (1998–2005)



Gummischeibe
Teile-Nr. **64402560300**

356 B (1960–1963)
356 C (1963–1965)



Klebeschild Zündfolge
Teile-Nr. **92800610500**

928 (1978–1982)



Dichtring für den Luftkanal
Teile-Nr. **91157118900**

911 G (1974–1989)



**Einstiegsleiste Edelstahl mit
GT3 Schriftzug**
Teile-Nr. **99655198491**

996 GT3 (1999–2005)



Klemmstück für Sturzbügel links
Teile-Nr. **91453182710**

914 (1970–1976)



Einbausatz Tür Carbon
Teile-Nr. **00004480104**

996 (1998–2005)



**Einstiegsleiste Edelstahl mit
Turbo Schriftzug**
Teile-Nr. **99655198403**

996 Turbo (2001–2005)

Gummitülle Kühlluftführung
Teile-Nr. **90157314300**

Für die Modelle 924 und 944 nur
mit M573 (Klimaanlage).

924 (1976–1988),
ausgenommen Turbo
944 (1982–1985)
944 Turbo (1985),
nur für Rechtslenker
911 F (1969–1973),
ab 1970 nicht für USA
911 G (1974–1985)



Kotflügel links
Teile-Nr. **96550303108**

964 Turbo (1993–1993),
**nur für das 911 Sondermodell
Flachbau**



**Luftschlauch für Heizung
(62 x 150 mm)**
Teile-Nr. **91157232500**

911 Carrera (1986–1987)



**Nachrüstset Mittelkonsole
Carbon**
Teile-Nr. **00004480131**

996 (1998–2001),
**nur für Fahrzeuge mit PCM bis
07/2001**



Schriftzug „914“
Teile-Nr. **91455928711**

914 (1970–1976)



Targa-Dach
Teile-Nr. **PCG56500201707**

911 G (1986–1989)
964 (1989–1993)



Mittelkonsole Carbon
Teile-Nr. **98655299508**

986 (1997–2004)
996 (1998–2005)



Schriftzug „targa“, schwarz
Teile-Nr. **91155930742**

Nur für Targa-Modelle.

911 F (1970–1973)
911 G (1974–1989)
964 (1989–1994),
ausgenommen RS



Türdichtung innen links
Teile-Nr. **91453182110**

914 (1970–1976)



**Nachrüstset Mittelkonsole
Carbon**
Teile-Nr. **00004480130**

996 (1998–2001),
**nur für Fahrzeuge ohne PCM bis
07/2001**



**Schlauch 60x550 von
Abzweigbogen zu Seitendüse
der Lüftung**
Teile-Nr. **91157311501**

911 Carrera (1987–1989)



Schriftzug „LB“
Teile-Nr. **91455945910**

914 (1970–1974),
ausgenommen 914/6



**Spannfeder an der Führung
Bowdenzug**
Teile-Nr. **90157173120**

911 F (1965–1968)



Türdichtung innen rechts
Teile-Nr. **91453182210**

914 (1970–1976)



**U-Klammern zur Befestigung der
Fensterführung**
Teile-Nr. **99992000402**

928 (1978–1995)



Unterlegscheibe für Deckelgriff
Teile-Nr. **64402560400**

356 B (1960–1963)
356 C (1963–1965)



Wasserablaufschlauch am Frischluftkasten
Teile-Nr. **90157128821**

911 F (1965–1968)



Winkel, grundiert
Teile-Nr. **90150131020GRV**

911 F (1969–1973)



Zierleiste Carbon Fahrerseite
Teile-Nr. **99655299601**

Nur für Linkslenker.

986 (2001–2004)
996 (1998–2005)



Zierleiste Carbon Fahrerseite
Teile-Nr. **99655299701**

Nur für Rechtslenker.

986 (2001–2004)
996 (1998–2005)



Zierleiste Carbon Mitte
Teile-Nr. **99655299802**

Nur für Linkslenker.

996 (1999–2005)



Zierleiste Carbon Mitte
Teile-Nr. **99655299803**

Nur für Rechtslenker.

996 (2001–2005)



Zierleiste, schwarz
Teile-Nr. **91154319801**

911 G (1978–1983),
nur für Coupé

Elektrische Ausrüstung



Intervallrelais für den Scheibenwischer
Teile-Nr. **477955531B**

924 (1976–1988),
ausgenommen Turbo
944 (1982–1985)



Heckscheibenwischermotor
Teile-Nr. **477955713A**

Nur für Fahrzeuge mit M425
(Heckscheibenwischer).

924 (1976–1988)
944 (1982–1991)



Lautsprecher-Set Cabrio hinten
Teile-Nr. **PCG91164530**

Nur für Cabrio-Modelle.

911 Carrera (1988–1989),
mit M490
964 Carrera (1989–1994)



Kennzeichenleuchte
Teile-Nr. **90163160101**

914 (1970–1976)
911 F (1965–1973)



Lichtscheibe für Blinkleuchte
Teile-Nr. **91463193710**

914 (1970–1976)



Lichtscheibe für Blinkleuchte
Teile-Nr. **91463193612**

914 (1970–1976)



Lichtscheibe für Blinkleuchte
Teile-Nr. **91463193411**

914 (1970–1976)



Scheinwerfer
Teile-Nr. **477941771B**

924 (1976–1987)
944 (1982–1987)
911 Turbo (1988–1989),
nur für **Flachbau-Variante**



Scheinwerfereinsatz
Teile-Nr. **91463116300**

Nur für Linkslenker.

914 (1970–1976)



Sprengring am Lenkkopflager
Teile-Nr. **111953563A**


914 (1972–1976)
924 (1976–1980)



Verbindungskabel für BUS-Anschluss
Teile-Nr. **91164517201**

Nur für Fahrzeuge mit M326
(Radio Blaupunkt Berlin IQR 88
mit ARI).

928 (1986–1988)



Porsche Classic
Vehicle Tracking System
Teile-Nr. **PCG04490290**

Alle Classic Modelle, 356 mit 6V
Bordnetz nur in Kombination mit
einem Spannungswandler

Kleinteile/Sonstiges



Unterlegscheibe 9,5x17x1,5
Teile-Nr. **N 0116542**

914 (1970–1976)
911 G (1987–1988)
959 (1987–1988)
964 (1989–1994)
993 (1994–1998)

Zubehör/Accessoires



Porsche Classic Kraftstoffadditiv, 300 ml
Teile-Nr. **00004420602**

Das Porsche Classic Kraftstoffadditiv bietet optimalen Korrosionsschutz für das gesamte Kraftstoffsystem Ihres Old- und Youngtimers und ist mit den von Porsche verwendeten Materialien verträglich. Zudem wird das Verharzen der Einspritzdüsen bzw. Einspritzventile verhindert, was nach längerer Standzeit einen runden Motorlauf sicherstellt.

Alle Classic Modelle



Porsche Classic Motoröl 10W-50
Teile-Nr. **PCG04321000 (1 Liter)**
Teile-Nr. **PCG04321020 (5 Liter)**

Porsche Classic entwickelte das Classic Motoröl speziell für die wassergekühlten Vier- und Achtzylinder Motoren der Porsche Transaxle-Fahrzeuge.

Das Porsche Classic Motoröl ist ein synthetisches Hochleistungsöl, welches durch Hochtemperaturbeständigkeit und sehr gute Scherstabilität unter allen Betriebsbedingungen beste Schmier- und Schutzzeigenschaften bietet.

Das Motoröl zeichnet sich durch eine sehr gute Kaltstartviskosität aus und stellt ein hervorragendes Fließverhalten des Motoröls durch alle Motorbauteile beim Kaltstart sicher. Engineered in Weissach. Made in Germany.

- 924** (1976 – 1988)
- 928** (1978 – 1995)
- 944** (1982 – 1991)
- 968** (1992 – 1995)

Dabei dürfen auch folgende Zubehörteile nicht fehlen:

- Anhänger Ölwechsel-Service 10W-50
- Aufkleber Porsche Classic Motoröl 10W-50

Nähere Informationen dazu finden Sie unter der Rubrik „Classic Teile – Teil 02“ ab Seite 74.



Porsche Classic Motoröl 5W-50
Teile-Nr. **PCG04321040 (1 Liter)**
Teile-Nr. **PCG04321060 (5 Liter)**

Porsche Classic entwickelte das Classic Motoröl speziell für die wassergekühlten Sechszylinder Motoren der Baureihen 911 (Typ 996) und Boxster (Typ 986). Das Porsche Classic Motoröl ist ein synthetisches Hochleistungsöl, welches durch Hochtemperaturbeständigkeit und sehr gute Scherstabilität unter allen Betriebsbedingungen beste Schmier- und Schutzzeigenschaften bietet. Hinsichtlich Korrosionsschutz und Neutralisation von aggressiven Verbrennungsprodukten weist dieses hochlegierte Motoröl optimale Eigenschaften auf. Engineered in Weissach. Made in Germany.

- 986** (1997 – 2004)
- 996** (1998 – 2005)

Dabei dürfen auch folgende Zubehörteile nicht fehlen:

- Anhänger Ölwechsel-Service 5W-50
- Aufkleber Porsche Classic Motoröl 5W-50

Nähere Informationen dazu finden Sie unter der Rubrik „Classic Teile – Teil 02“ ab Seite 76.



Porsche Classic Werkzeugtasche für 356
Teile-Nr. **PCG64472110**

356 (1948 – 1965)



Porsche Classic Werkzeugtasche für 911
Teile-Nr. **PCG90172110**

911 F (1965 – 1973)

Teil nicht gefunden?

Unter www.porsche.com/classic-explorer finden Sie eine Auswahl unserer neusten Original- und Zubehörteile.

Sollte das gewünschte Originalteil bei Ihrem Porsche Classic Partner oder Porsche Zentrum nicht verfügbar sein, informieren Sie uns über das Feedbackformular auf unserer Homepage unter www.porsche.com/classic Sie finden dieses in jedem Unterbereich der Kategorie „Originalteile“.

Informationen zu Verfügbarkeit und Verbaubarkeit in den verschiedenen Ländern erhalten Sie bei Ihrem Porsche Partner.



Die Liebe zum Porsche soll ewig dauern. Nicht aber die Suche nach den Originalteilen.

Der Porsche Classic Parts Explorer.

Gesucht. Geklickt. Gefunden. Ohne langes Suchen finden Sie online eine Auswahl unserer neusten Original- und Zubehörteile. Jedes Jahr kommen etwa 300 Teile-Neuaufgaben hinzu – natürlich auch für Ihren Klassiker. Unter www.porsche.com/classic-explorer können Sie auf Ihre persönliche Erkundungstour gehen.



PORSCHE



targa



Teil 02

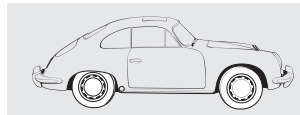
Auf den folgenden Seiten finden Sie eine Auswahl an Porsche Classic Originalteilen nach Modellen sortiert.



356

1948 – 1965

Produzierte Exemplare **77.766**
Verfügbare Teilenummern **2.100**



Motor

Zylinderschraube (1948–1959),
nur für Solex-Vergaser
Teile-Nr. **61610099200**

Getriebe

Einstellscheibe Getriebe 0,10 mm (1948–1959)
Teile-Nr. **519 20213**

Einstellscheibe Getriebe 0,15 mm (1948–1959)
Teile-Nr. **519 20214**

Einstellscheibe Getriebe 0,20 mm (1948–1959)
Teile-Nr. **519 20215**

Exzenterbolzen Umlenkhebel (1960–1965)
Teile-Nr. **69530130700**

Räder/Bremsen

Porsche Classic Bremsflüssigkeit, 1 Liter (1948–1965)
Teile-Nr. **00004430501**

Bremsscheibe hinten (1963–1965)
Teile-Nr. **90135240111**

Bremstrommel hinten (1959–1963)
Teile-Nr. **69533106101**

Bremstrommel vorne (1959–1963)
Teile-Nr. **69534106101**

Hand- und Fusshebelwerk

Bügel zur Sicherung der Handbremsseile (1948–1963)
Teile-Nr. **356 24309**

Karosserie

Gummischeibe (1960–1965)
Teile-Nr. **64402560300**

Unterlegscheibe für Deckelgriff (1960–1965)
Teile-Nr. **64402560400**

Elektrische Ausrüstung

Porsche Classic Vehicle Tracking System (1948–1965), für 356 mit 6V Bordnetz nur in Kombination mit einem Spannungswandler
Teile-Nr. **PCG04490290**

Zubehör/Accessoires

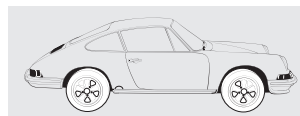
Porsche Classic Kraftstoffadditiv, 300 ml (1948–1965)
Teile-Nr. **00004420602**

Porsche Classic Werkzeugtasche 356 (1948–1965)
Teile-Nr. **PCG64472110**

911 F

1965 – 1973

Produzierte Exemplare **81.100**
Verfügbare Teilenummern **3.500**



Motor

Konsole Ölfilter (1969–1972),
nur für 911 T und E
Teile-Nr. **91610702803**

Getriebe

Ausrückhebel (1972–1973)
Teile-Nr. **91511671301**

Getriebedeckel seitlich (1970)
Teile-Nr. **91130131100**

Vorderachse/Lenkung

Führungplatte am Stabilisator (1965–1973)
Teile-Nr. **90134376300**

Hinterachse

Radialdichtring B42x55x7 (1965–1968)
Teile-Nr. **9001130115A**

Räder/Bremsen

Porsche Classic Bremsflüssigkeit, 1 Liter (1965–1973)
Teile-Nr. **00004430501**

Karosserie

Außenspiegel rund plan (1965–1973), auch für 912
Teile-Nr. **90173111101**

Außenspiegel rund konvex (1970–1973)
Teile-Nr. **91173111600**

Befestigungsschelle am Frischluftkasten (1965–1968)
Teile-Nr. **90157157520**

Führungshülse für Druckknopf Türverriegelung (1965–1973)
Teile-Nr. **90153148122**

Gummitülle Kühlluftführung (1969–1973), ab 1970 nicht für USA
Teile-Nr. **90157314300**

Schriftzug „targa“, schwarz (1970–1973), nur für Targa
Teile-Nr. **91155930742**

Spannfeder an der Führung Bowdenzug (1965–1968)
Teile-Nr. **90157173120**

Wasserablaufschlauch am Frischluftkasten (1965–1968)
Teile-Nr. **90157128821**

Winkel, grundiert (1969–1973)
Teile-Nr. **901501310206RV**

Elektrische Ausrüstung

Kennzeichenleuchte (1965–1973)
Teile-Nr. **90163160101**

Porsche Classic Vehicle Tracking System (1965–1973)
Teile-Nr. **PCG04490290**

Zubehör/Accessoires

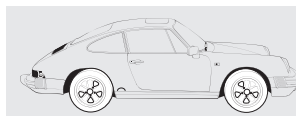
Porsche Classic Kraftstoffadditiv, 300 ml (1965–1973)
Teile-Nr. **00004420602**

Porsche Classic Werkzeugtasche 911 (1965–1973)
Teile-Nr. **PCG90172110**

911 G

1974 – 1989

Produzierte Exemplare **169.397**
Verfügbare Teilenummern **7.100**



Motor

Gummitülle für Motorabdeckung (1975–1989), nur für Turbo
Teile-Nr. **93010619100**

Kraftstoff/Abgasanlage

Schlauchhalter für Entlüftungsrohr (1975–1989)
Teile-Nr. **99951109302**

Getriebe

Ausrückhebel (1974–1977)
Teile-Nr. **91511671301**

Halteblech für Kühlrohrschlange (1984–1986)
Teile-Nr. **91530738901**

Räder/Bremsen

Porsche Classic Bremsflüssigkeit, 1 Liter (1974–1989)
Teile-Nr. **00004430501**

Vakuumverstärker (1978–1989), für Turbo nur im Jahr 1984
Teile-Nr. **93035502700**

Vakuumverstärker (1985–1989), für Carrera nur mit M491 (Turbo-Look)
Teile-Nr. **93035502702**

Hand- und Fusshebelwerk

Lederstulpe für Schalthebel, blau (1984–1986)
Teile-Nr. **9114240470030B**

Lederstulpe für Schalthebel, schwarz (1984–1988)
Teile-Nr. **911424047001AJ**

Karosserie

Außenspiegel rund plan (1974–1976)
Teile-Nr. **90173111101**

Dachrahmendichtung aussen links, schwarz (1987–1989), nur für Cabrio-Modelle
Teile-Nr. **911561189668VB**

Deckel für Ablagekasten rechts, schwarz (1974–1989)
Teile-Nr. **91155504003041**

Dichtring für den Luftkanal (1974–1989)
Teile-Nr. **91157118900**

Führungshülse für Druckknopf Türverriegelung (1974–1976)
Teile-Nr. **90153148122**

Gummitülle Kühlluftführung (1974–1985)
Teile-Nr. **90157314300**

Luftschlauch für Heizung (62 x 150 mm) (1986–1987)
Teile-Nr. **91157232500**

Schlauch 60x550 von Abzweigungsbogen zu Seitendüse der Lüftung (1987–1989), nur für Carrera
Teile-Nr. **91157311501**

Schriftzug „targa“, schwarz (1974–1989), nur für Targa
Teile-Nr. **91155930742**

Targa-Dach (1986–1989)
Teile-Nr. **PCG56500201707**

Zierleiste, schwarz (1978–1983), nur für Coupé
Teile-Nr. **91154319801**

Elektrische Ausrüstung

Lautsprecher-Set Cabrio (hinten) (1988–1989), nur für Carrera Cabrio mit M490
Teile-Nr. **PCG91164530**

Scheinwerfer (1988–1989),
nur für Flachbau-Variante
Teile-Nr. **477941771B**

Porsche Classic Vehicle Tracking System (1974–1989)
Teile-Nr. **PCG04490290**

Kleinteile/Sonstiges

Unterlegscheibe 9,5x17x1,5 (1987–1989)
Teile-Nr. **N 0116542**

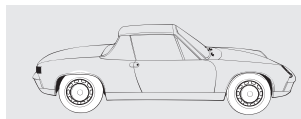
Zubehör/Accessoires

Porsche Classic Kraftstoffadditiv, 300 ml (1974–1989)
Teile-Nr. **00004420602**

914

1970 – 1976

Produzierte Exemplare **118.982**
Verfügbare Teilenummern **1.700**



Vorderachse/Lenkung

Führungsplatte am Stabilisator (1970–1976)
Teile-Nr. **90134376300**

Räder/Bremsen

Porsche Classic Bremsflüssigkeit, 1 Liter (1970–1976)
Teile-Nr. **00004430501**

Hand- und Fusshebelwerk

Dichtstulpe (1970–1972)
Teile-Nr. **91442429702**

Karosserie

Klemmstück für Sturzbügel links (1970–1976)
Teile-Nr. **91453182710**

Schriftzug „1.8“ (1970–1974),
ausgenommen 914/6
Teile-Nr. **91455945910**

Schriftzug „914“, schwarz (1970–1976)
Teile-Nr. **91455928711**

Türdichtung innen links (1970–1976)
Teile-Nr. **91453182110**

Türdichtung innen rechts (1970–1976)
Teile-Nr. **91453182210**

Elektrische Ausrüstung

Kennzeichenleuchte (1970–1976)
Teile-Nr. **90163160101**

Lichtscheibe für Blinkleuchte (1970–1976)
Teile-Nr. **91463193710**

Lichtscheibe für Blinkleuchte (1970–1976)
Teile-Nr. **91463193612**

Lichtscheibe für Blinkleuchte (1970–1976)
Teile-Nr. **91463193411**

Scheinwerfereinsatz (1970–1976),
nur für Linkslenker
Teile-Nr. **91463116300**

Sprengring am Lenkkopflager (1972–1976)
Teile-Nr. **111953563A**

Porsche Classic Vehicle Tracking System (1970–1976)
Teile-Nr. **PCG04490290**

Kleinteile/Sonstiges

Unterlegscheibe 9,5x17x1,5 (1970–1976)
Teile-Nr. **N 0116542**

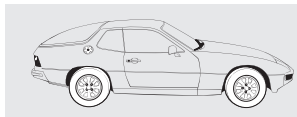
Zubehör/Accessoires

Porsche Classic Kraftstoffadditiv, 300 ml (1970–1976)
Teile-Nr. **00004420602**

924

1986 – 1988

Produzierte Exemplare **150.684**
Verfügbare Teilenummern **4.200**



Getriebe

Nadelhülse (1976–1988).
Informationen zu den jeweiligen
Verbaubarkeiten erhalten Sie bei
Ihrem Porsche Classic Partner
sowie Porsche Zentrum.
Teile-Nr. **99920121300**

Hinterachse

Abstandsrohr Hinterradwelle (1976–1985)
Teile-Nr. **PCG501243**

Räder/Bremsen

Porsche Classic Bremsflüssigkeit, 1 Liter (1976–1988)
Teile-Nr. **00004430501**

Rückzugfeder unten (1976–1985),
ausgenommen Turbo
Teile-Nr. **113609309C**

Hand- und Fusshebelwerk

Kabelclip (1976–1985)
Teile-Nr. **181971847**

Karosserie

Blende Türaubengriff (1976–1988)
Teile-Nr. **823837239**

Gummitülle Kühlluftführung (1976–1988), nur mit M573
(Klimaanlage), ausgenommen Turbo
Teile-Nr. **90157314300**

Klammern Einstiegsleiste (1976–1988), ausgenommen Turbo
Teile-Nr. **99950785101**

Elektrische Ausrüstung

Heckscheibenwischermotor (1976–1988), nur mit M425
(Heckscheibenwischer)
Teile-Nr. **477955713A**

Intervallrelais für den Scheibenwischer (1976–1988),
ausgenommen Turbo
Teile-Nr. **477955531B**

Scheinwerfer (1976–1987)
Teile-Nr. **477941771B**

Sprengring am Lenkkopflager (1976–1980)
Teile-Nr. **111953563A**

Porsche Classic Vehicle Tracking System (1976–1988)
Teile-Nr. **PCG04490290**

Zubehör/Accessoires

Porsche Classic Kraftstoffadditiv, 300 ml (1976–1988)
Teile-Nr. **00004420602**

Porsche Classic Motoröl 10W-50 (1976–1988)
Teile-Nr. **PCG04321000 (1 Liter)**
Teile-Nr. **PCG04321020 (5 Liter)**

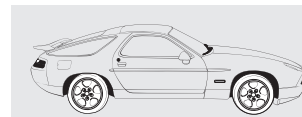
Anhänger Ölwechsel-Service 10W-50 (1976–1988)
Teile-Nr. **PCG04320940 (deutsch)**
Teile-Nr. **PCG04320941 (englisch)**
Teile-Nr. **PCG04320942 (französisch)**
Teile-Nr. **PCG04320943 (italienisch)**
Teile-Nr. **PCG04320944 (japanisch)**
Teile-Nr. **PCG04320945 (spanisch)**

Aufkleber Porsche Classic Motoröl 10W-50 (1976–1988)
Teile-Nr. **PCG04320015**

928

1978 – 1995

Produzierte Exemplare **61.056**
Verfügbare Teilenummern **8.500**



Motor

Nockenwellenrad (1978–1982)
Teile-Nr. **92810554504**

Ölwannendichtung (1978–1995)
Teile-Nr. **92810120700**

Getriebe

Manschette im Automatikgetriebe (1978–1986)
Teile-Nr. **1152721492**

Ölfiltersatz für Automatikgetriebe (1978–1983), für alle 928 und 928 S
mit 3 Gang Automatikgetriebe und
Getriebekennbuchstabe A22.01 und
A22.04
Teile-Nr. **1232700098**

Vorderachse/Lenkung

Abreibmutter (1987–1995)
Teile-Nr. **94461840100**

Abstützdeckel (1978–1995)
Teile-Nr. **92833355100**

Dämpferlager (1978–1995)
Teile-Nr. **92834305101**

Faltenbalg (1978–1995)
Teile-Nr. **92834719103**

Federteller oben (1978–1995)
Teile-Nr. **92834304708**

Federteller unten (1983–1995)
Teile-Nr. **92834352503**

Gewindering (1983–1995)
Teile-Nr. **92834353700**

Leder Sportlenkrad mit erhöhter Nabe, schiefer (1987–1995),
nur mit M018 (Leder Sportlenkrad
mit erhöhter Nabe)
Teile-Nr. **928347084068WH**

Mutter (1983–1995)
Teile-Nr. **92834353502**

Schutzhülle (1983–1995)
Teile-Nr. **92834350703**

Schwingungsdämpfer, VA
(1978–1995), nur mit M474 (Sportliche Stoßdämpfer vorn und hinten)
Teile-Nr. 92834305509

Zusatzfeder 928 (1978–1995)
Teile-Nr. 92834352702

Hinterachse

Schwingungsdämpfer, HA
(1978–1995), nur mit M474 (Sportliche Stoßdämpfer vorn und hinten)
Teile-Nr. 92833305117

Räder/Bremsen

Porsche Classic Bremsflüssigkeit, 1 Liter (1978–1995)
Teile-Nr. 00004430501

Karosserie

Klebeschild Zündfolge (1978–1982),
ausgenommen 928 S
Teile-Nr. 92800610500

U-Klammern zur Befestigung der Fensterführung (1978–1995)
Teile-Nr. 99992000402

Elektrische Ausrüstung

Verbindungskabel für BUS Anschluss (1986–1988), nur mit M326 (Radio Blaupunkt Berlin IQR 88 mit ARI)
Teile-Nr. 91164517201

Porsche Classic Vehicle Tracking System (1978–1995)
Teile-Nr. PCG04490290

Zubehör/Accessoires

Porsche Classic Kraftstoffadditiv, 300 ml (1978–1995)
Teile-Nr. 00004420602

Porsche Classic Motoröl 10W-50 (1978–1995)
Teile-Nr. PCG04321000 (1 Liter)
Teile-Nr. PCG04321020 (5 Liter)

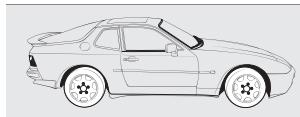
Anhänger Ölwechsel-Service 10W-50 (1978–1995)
Teile-Nr. PCG04320940 (deutsch)
Teile-Nr. PCG04320941 (englisch)
Teile-Nr. PCG04320942 (französisch)
Teile-Nr. PCG04320943 (italienisch)
Teile-Nr. PCG04320944 (japanisch)
Teile-Nr. PCG04320945 (spanisch)

Aufkleber Porsche Classic Motoröl 10W-50 (1978–1995)
Teile-Nr. PCG04320015

944

1982 – 1991

Produzierte Exemplare **163.302**
Verfügbare Teilenummern **6.200**



Getriebe

Nadelhülse (1982–1991)
Teile-Nr. 99920121300

Vorderachse/Lenkung

Abreibmutter (1989–1991)
Teile-Nr. 94461840100

Hinterachse

Abstandsrohr Hinterradwelle (1982–1985)
Teile-Nr. PCG501243

Räder/Bremsen

Porsche Classic Bremsflüssigkeit, 1 Liter (1982–1991)
Teile-Nr. 00004430501

Hand- und Fusshebelwerk

Kabelclip (1985–1988)
Teile-Nr. 181971847

Karosserie

Blende Türäußengriff (1982–1985)
Teile-Nr. 823837239

Gummitülle Kühlluftführung (1982–1985), nur mit M573 (Klimaanlage), Turbo nur für Rechtslenker
Teile-Nr. 90157314300

Klammern Einstiegsleiste (1982–1991)
Teile-Nr. 99950785101

Elektrische Ausrüstung

Heckscheibenwischermotor (1982–1991), nur mit M425 (Heckscheibenwischer)
Teile-Nr. 477955713A

Intervallrelais für den Scheibenwischer (1982–1985)
Teile-Nr. 477955531B

Scheinwerfer (1982–1987)
Teile-Nr. 477941771B

Porsche Classic Vehicle Tracking System (1982–1991)
Teile-Nr. PCG04490290

Zubehör/Accessoires

Porsche Classic Kraftstoffadditiv, 300 ml (1982–1991)
Teile-Nr. 00004420602

Porsche Classic Motoröl 10W-50 (1982–1991)
Teile-Nr. PCG04321000 (1 Liter)
Teile-Nr. PCG04321020 (5 Liter)

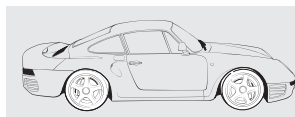
Anhänger Ölwechsel-Service 10W-50 (1982–1991)
Teile-Nr. PCG04320940 (deutsch)
Teile-Nr. PCG04320941 (englisch)
Teile-Nr. PCG04320942 (französisch)
Teile-Nr. PCG04320943 (italienisch)
Teile-Nr. PCG04320944 (japanisch)
Teile-Nr. PCG04320945 (spanisch)

Aufkleber Porsche Classic Motoröl 10W-50 (1982–1991)
Teile-Nr. PCG04320015

959

1987 – 1988

Produzierte Exemplare **292**
Verfügbare Teilenummern **2.300**



Motor

Schlauchhalter für Entlüftungsrohr (1987–1988)
Teile-Nr. 99959185740

Getriebe

Ausrückhebel (1987–1988)
Teile-Nr. 95011608607

Ausrücklager (1987–1988)
Teile-Nr. 95911608006

Hebelwelle (1987–1988)
Teile-Nr. 95911606900

Kupplungsscheibe mit Torsion Dämpfer (1987–1988)
Teile-Nr. 95911601110

Nadelhülse (1987–1988)
Teile-Nr. 99920121300

Vorderachse/Lenkung

Zusatzfeder (1987–1988)
Teile-Nr. 92834352702

Räder/Bremsen

Porsche Classic Bremsflüssigkeit, 1 Liter (1987–1988)
Teile-Nr. 00004430501

Radzierdeckel, grundiert (1987–1988)
Teile-Nr. 95936103702

Hand- und Fusshebelwerk

Kabelclip (1987–1988)
Teile-Nr. 181971847

Elektrische Ausrüstung

Porsche Classic Vehicle Tracking System (1987–1988)
Teile-Nr. PCG04490290

Kleinteile/Sonstiges

Unterlegscheibe 9,5x17x1,5 (1987–1988)
Teile-Nr. N 0116542

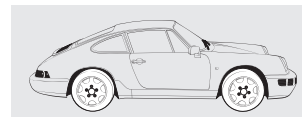
Zubehör/Accessoires

Porsche Classic Kraftstoffadditiv, 300 ml (1987–1988)
Teile-Nr. 00004420602

964

1989 – 1994

Produzierte Exemplare **63.762**
Verfügbare Teilenummern **5.000**



Vorderachse/Lenkung

Abreibmutter (1989–1994)
Teile-Nr. 94461840100

Abstützdeckel (1989–1990)
Teile-Nr. 92833355100

Airbagsensor (1989–1994),
ausgenommen RS
Teile-Nr. 96461322103

Anschlagpuffer (1989–1994),
ausgenommen RS
Teile-Nr. 96434330100

Dichtung (1989–1994)
Teile-Nr. 96434151180

Distanzbuchse (1989–1994)
Teile-Nr. 96434351401

Federteller oben (1989–1994)
Teile-Nr. 96434350700

Federteller unten (1989–1994)
Teile-Nr. 96434350301

Schraubenfeder, 1 Satz (1990–1994), nur für Carrera 2, Turbo-Look und Turbo
Teile-Nr. 96434353105504

Schutzhülle (1989–1994)
Teile-Nr. 96434350500

Schwingungsdämpfer links, VA (1989–1994),
ausgenommen Turbo 3,6 und RS
Teile-Nr. 96534304105

Stützlager 1989–1994,
ausgenommen Turbo-Look,
Turbo und RS
Teile-Nr. 96434301803

Verstellmutter (1989–1994)
Teile-Nr. 96434350200

Räder/Bremsen

Porsche Classic Bremsflüssigkeit, 1 Liter (1989–1994)
Teile-Nr. 00004430501

Bremskraftverstärker (1990–1994),
nur für Carrera 2
Teile-Nr. 99335502310

Karosserie

Dachrahmendichtung außen links, schwarz (1989–1994),
nur für Carrera Cabrio-Modelle
Teile-Nr. 911561189668VB

Deckel für Ablagekasten rechts, schwarz (1989–1994),
nur mit M002 (Touring Ausstattung)
Teile-Nr. 91155504003041

Kotflügel links (1993–1993),
nur für Turbo Sondermodell Flachbau
Teile-Nr. 96550303108

Schriftzug „targa“, schwarz (1989–1994), nur für Targa
Teile-Nr. 91155930742

Targa-Dach (1989–1994)
Teile-Nr. PCG56500201707

Elektrische Ausrüstung

Lautsprecher-Set Cabrio (hinten) (1989–1994), nur für Carrera Cabrio
Teile-Nr. PCG91164530

Porsche Classic Vehicle Tracking System (1989–1994)
Teile-Nr. PCG04490290

Kleinteile/Sonstiges

Unterlegscheibe 9,5x17x1,5 (1989–1994)
Teile-Nr. N 0116542

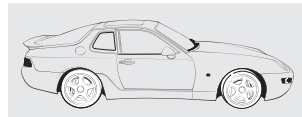
Zubehör/Accessoires

Porsche Classic Kraftstoffadditiv, 300 ml (1989–1994)
Teile-Nr. 00004420602

968

1992 – 1995

Produzierte Exemplare **11.248**
Verfügbare Teilenummern **5.900**



Getriebe

Nadelhülse (1992–1995)
Teile-Nr. 99920121300

Vorderachse/Lenkung

Abreibmutter (1992–1995)
Teile-Nr. 94461840100

Räder/Bremsen

Porsche Classic Bremsflüssigkeit, 1 Liter (1992–1995)
Teile-Nr. 00004430501

Karosserie

Klammern Einstiegsleiste (1992–1995)
Teile-Nr. 99950785101

Elektrische Ausrüstung

Porsche Classic Vehicle Tracking System (1992–1995)
Teile-Nr. PCG04490290

Zubehör/Accessoires

Porsche Classic Kraftstoffadditiv, 300 ml (1992–1995)
Teile-Nr. 00004420602

Porsche Classic Motoröl 10W-50 (1992–1995)
Teile-Nr. PCG04321000 (1 Liter)
Teile-Nr. PCG04321020 (5 Liter)

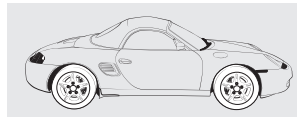
Anhänger Ölwechsel-Service 10W-50 (1992–1995)
Teile-Nr. PCG04320940 (deutsch)
Teile-Nr. PCG04320941 (englisch)
Teile-Nr. PCG04320942 (französisch)
Teile-Nr. PCG04320943 (italienisch)
Teile-Nr. PCG04320944 (japanisch)
Teile-Nr. PCG04320945 (spanisch)

Aufkleber Porsche Classic Motoröl 10W-50 (1992–1995)
Teile-Nr. PCG04320015

986

1997 – 2004

Produzierte Exemplare **164.874**
Verfügbare Teilenummern **8.400**



Vorderachse/Lenkung

Abreibmutter (1997)
Teile-Nr. 94461840100

Räder/Bremsen

Porsche Classic Bremsflüssigkeit, 1 Liter (1997–2004)
Teile-Nr. 00004430501

Karosserie

Abdeckung Handbremse Carbon (1997–2004)
Teile-Nr. 99655299302

Ascher Carbon (1997–2004)
Teile-Nr. 98655299608

Einsatz Ascher Carbon (1997–2004)
Teile-Nr. 98655299702

Mittelkonsole Carbon (1997–2004)
Teile-Nr. 98655299508

Schalttafelverkleidung, Zimtbraun (1997–2004), nur für Linkslenker
Teile-Nr. 99655210101P12

Zierleiste Carbon Fahrerseite (2001–2004), nur für Linkslenker
Teile-Nr. 99655299601

Zierleiste Carbon Fahrerseite (2001–2004), nur für Rechtslenker
Teile-Nr. 99655299701

Elektrische Ausrüstung

Porsche Classic Vehicle Tracking System (1992–1995)
Teile-Nr. PCG04490290

Zubehör/Accessoires

Porsche Classic Kraftstoffadditiv, 300 ml (1997–2004)
Teile-Nr. 00004420602

Porsche Classic Motoröl 5W-50 (1997–2004)
Teile-Nr. PCG04321040 (1 Liter)
Teile-Nr. PCG04321060 (5 Liter)

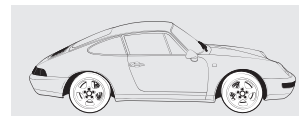
Anhänger Ölwechsel-Service 5W-50 (1997–2004)
Teile-Nr. PCG04320960 (deutsch)
Teile-Nr. PCG04320961 (englisch)
Teile-Nr. PCG04320962 (französisch)
Teile-Nr. PCG04320963 (italienisch)
Teile-Nr. PCG04320964 (japanisch)
Teile-Nr. PCG04320965 (spanisch)

Aufkleber Porsche Classic Motoröl 5W-50 (1997–2004)
Teile-Nr. PCG04320016

993

1994 – 1998

Produzierte Exemplare **68.881**
Verfügbare Teilenummern **6.600**



Kraftstoff/Abgasanlage

Auspuff-Optik-Sound-Paket (1994–1998)
Teile-Nr. 00004420000

Vorderachse/Lenkung

Abreibmutter (1994–1998)
Teile-Nr. 94461840100

Anschlagpuffer (1994–1998),
ausgenommen RS und M030
(Sportfahrwerk)
Teile-Nr. 96434330100

Distanzbuchse (1994–1998)
Teile-Nr. 96434351401

Federteller oben (1994–1998)
Teile-Nr. 96434350700

Federteller unten (1994–1998)
Teile-Nr. 96434350301

Verstellmutter (1994–1998),
ausgenommen RS
Teile-Nr. 96434350200

Räder/Bremsen

Porsche Classic Bremsflüssigkeit, 1 Liter (1994–1998)
Teile-Nr. 00004430501

Bremskraftverstärker (1994–1998)
Teile-Nr. 99335502310

Karosserie

Deckel für Ablagekasten rechts, schwarz (1994–1998),
ausgenommen RS
Teile-Nr. 91155504003041

Rückwandverkleidung, Schwarz/Schwarz (1994–1998),
nur mit M490 (Klangpaket) und
M425 (Heckscheibenwischer)
Teile-Nr. 993555245198YR

Elektrische Ausrüstung
Porsche Classic Vehicle Tracking System (1994–1998) Teile-Nr. PCG04490290
Kleinteile/Sonstiges
Unterlegscheibe 9,5x17x1,5 (1994–1998) Teile-Nr. N 0116542
Zubehör/Accessoires
Porsche Classic Kraftstoffadditiv, 300 ml (1994–1998) Teile-Nr. 00004420602

996

1998 – 2005

Produzierte Exemplare **175.262**
Verfügbare Teilenummern **13.500**



Vorderachse/Lenkung
Abreißmutter (1998–2005) Teile-Nr. 94461840100
Räder/Bremsen
Porsche Classic Bremsflüssigkeit, 1 Liter (1998–2005) Teile-Nr. 00004430501
Karosserie
Abdeckleiste Carbon links (1998–2005) , nur für Rechtslenker Teile-Nr. 99655295907
Abdeckleiste Carbon rechts (1998–2005) , nur für Linkslenker Teile-Nr. 99655295906
Abdeckung Handbremse Carbon (1998–2005) Teile-Nr. 99655299302
Ascher Carbon (1998–2005) Teile-Nr. 98655299608
Aufnahmerahmen, Satinschwarz (2001–2001) , nur mit M662 (Info-/Navigationssystem) und XKS (Mitteldüsenträger Wurzelholz/Ahorn dunkel) Teile-Nr. 9965529691301C
Einbausatz Tür Carbon (1998–2005) Teile-Nr. 00004480104
Einsatz Ascher Carbon (1998–2005) Teile-Nr. 98655299702

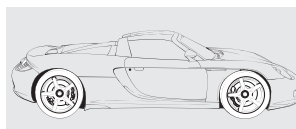
Einstiegsleiste Edelstahl mit Carrera Schriftzug (1998–2005) , nur für Carrera Teile-Nr. 99655198401
Einstiegsleiste Edelstahl mit GT3 Schriftzug (1999–2005) , nur für GT3 Teile-Nr. 99655198491
Einstiegsleiste Edelstahl mit Turbo Schriftzug (2001–2005) , nur für Turbo Teile-Nr. 99655198403
Mittelkonsole Carbon (1998–2005) Teile-Nr. 98655299508
Nachrüstsatz Mittelkonsole Carbon (1998–2001) , nur für Fahrzeuge ohne PCM bis 07/2001 Teile-Nr. 00004480130
Nachrüstsatz Mittelkonsole Carbon (1998–2001) , nur für Fahrzeuge mit PCM bis 07/2001 Teile-Nr. 00004480131
Schalttafelverkleidung, Zimtbraun (2002–2005) , nur für Linkslenker, für Turbo und GT2 nur mit M981 (Leder-Ausstattung ohne Sitzbezüge) Teile-Nr. 99655210101P12
Türverkleidung, Graffitigray (1998–2005) , nur mit M490 (Klangpaket) oder M680 (Soundpaket) und M563 (Seitenairbbag) Teile-Nr. 99655512109ETD
Zierleiste Carbon Fahrerseite (1998–2005) , nur für Linkslenker Teile-Nr. 99655299601
Zierleiste Carbon Fahrerseite (1998–2005) , nur für Rechtslenker Teile-Nr. 99655299701
Zierleiste Carbon Mitte (1999–2005) , nur für Linkslenker Teile-Nr. 99655299802
Zierleiste Carbon Mitte (2001–2005) , nur für Rechtslenker Teile-Nr. 99655299803
Elektrische Ausrüstung
Porsche Classic Vehicle Tracking System (1998–2005) Teile-Nr. PCG04490290
Zubehör/Accessoires
Porsche Classic Kraftstoffadditiv, 300 ml (1998–2005) Teile-Nr. 00004420602
Porsche Classic Motoröl 5W-50 (1998–2005) Teile-Nr. PCG04321040 (1 Liter) Teile-Nr. PCG04321060 (5 Liter)

Anhänger Ölwechsel-Service 5W-50 (1998–2005) Teile-Nr. PCG04320960 (deutsch) Teile-Nr. PCG04320961 (englisch) Teile-Nr. PCG04320962 (französisch) Teile-Nr. PCG04320963 (italienisch) Teile-Nr. PCG04320964 (japanisch) Teile-Nr. PCG04320965 (spanisch)
Aufkleber Porsche Classic Motoröl 5W-50 (1998–2005) Teile-Nr. PCG04320016

Carrera GT

2004 – 2006

Produzierte Exemplare **1.270**
Verfügbare Teilenummern **1.900**



Räder/Bremsen
Porsche Classic Bremsflüssigkeit, 1 Liter (2004–2006) Teile-Nr. 00004430501
Elektrische Ausrüstung
Porsche Classic Vehicle Tracking System (2004–2006) Teile-Nr. PCG04490290
Zubehör/Accessoires
Porsche Classic Kraftstoffadditiv, 300 ml (2004–2006) Teile-Nr. 00004420602

Auszeichnungen für ORIGINALE



2 x Silber 2018

Bitte verwenden Sie nur Porsche Originalersatzteile für Ihr Fahrzeug. Diese Teile können Sie über Porsche Vertragshändler beziehen. Ihr jeweiliger Porsche Partner ist über den geprüften Teileumfang informiert und wird Sie gerne beraten. Bei Verwendung von durch Porsche nicht freigegebenen Ersatz- oder Zubehörteilen muss Porsche jede Haftung für Schäden, die durch diese Teile verursacht worden sind, ablehnen.

Selbst wenn ein Anbieter für Zubehör oder Teile eine allgemeine Betriebserlaubnis erhalten hat, kann dennoch die Sicherheit des Fahrzeugs betroffen sein. Bei der Vielfalt der auf dem Zubehörmarkt angebotenen Produkte ist eine Überprüfung solcher Teile durch Porsche nicht möglich. Bitte beachten Sie weiter, dass bei Verwendung von Teilen, die von Porsche nicht freigegeben sind, auch die Garantie für Ihr Fahrzeug betroffen sein kann. Änderungen von Konstruktion, Ausstattung und Lieferumfang sowie Abweichungen in Farbton und Material und Irrtümer bleiben vorbehalten.

In verschiedenen Ländern sind aufgrund länderspezifischer Bestimmungen und Auflagen Abweichungen der beschriebenen Produktinhalte möglich bzw. einzelne Artikel nicht für alle Modelle verfügbar.

© Dr. Ing. h.c. F. Porsche AG, 2018. Alle Texte, Bilder und sonstigen Informationen in diesem Katalog unterliegen dem Urheberrecht der Dr. Ing. h.c. F. Porsche AG.

Jede Vervielfältigung, Wiedergabe oder sonstige Nutzung ohne vorherige schriftliche Zustimmung der Dr. Ing. h.c. F. Porsche AG ist unzulässig.

Porsche, das Porsche Wappen, 911, Carrera, Boxster, Tiptronic und weitere Kennzeichen sind eingetragene Marken der Dr. Ing. h.c. F. Porsche AG.

Die Dr. Ing. h.c. F. Porsche AG unterstützt die Verwendung von Papieren aus nachhaltiger Waldbewirtschaftung. Das Papier dieses Verkaufsprospekts ist nach den strengen Regeln des PEFC (Program for the Endorsement of Forest Certification) zertifiziert.

Dr. Ing. h.c. F. Porsche AG
Porscheplatz 1
70435 Stuttgart
Germany
www.porsche.com

Stand: 07/2018
Printed in Germany
WSLU7001006610 DE
www.porsche.com/classic

